


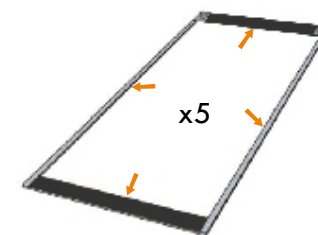
Pop Up S10

Version (5 x 3 rak)




DIMENSIONER:	73,3 x 225 cm x5 + 67 x 225 cm x 2
SAMTLIGA VERSIONER:	SVÄNGD 1 x3, 2 x3, 3 x3, 4x3, 5 x3
	RAK: 1 x3, 2 x3, 3 x3, 4 x3, 5 x3
MONTERING:	MED HJÄLP AV MAGNETER (INGA VERKTYG BEHÖVS)

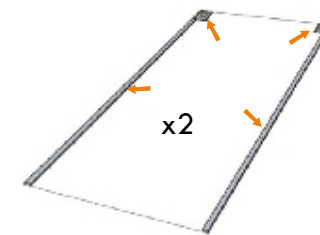
Monteringsanvisning




Bildvåd Front: Börja med att klistra fast topp- resp. bottenstrippar i över- och underkant. Därefter fästes magnettejpen längs höger och vänster sida, allt enligt figur ovan.



Montera alla tre frontväder enligt figuren ovan. Varje väd klickas enkelt på plats med hjälp av magnetfästet i överkant. Börja alltid med panelen i mitten.



Bildvåd Hörn: Börja med att klistra fast de två övre hörnstripparna kant i kant med bildvåden. Därefter fästes magnettejpen på båda sidor på samma sätt som tidigare.



Bildvåderna för de båda hörnen monteras på samma sätt. Hjälptill formabildvåden runt hörnet för att enklare få den på plats.